



**Yes, you can.®**

## **Invacare® *Reliant 350***

### **Competente, fácil de utilizar, seguro**

El elevador *Invacare® Reliant 350* es pequeño y maniobrable. Puede utilizarse para atender diferentes niveles de dependencia, desde aquellos usuarios que precisan una ayuda total hasta aquellos usuarios que precisan simplemente una ayuda en rehabilitación. El elevador ***Reliant 350*** ha sido específicamente diseñado para facilitar las transferencias del usuario: de la cama a la silla, de la silla al inodoro, etc. Haciendo que la asistencia al paciente sea más segura y confortable para todos.



## ➤ Fácil de utilizar

El elevador *Invacare® Reliant 350* ofrece una muy buena funcionalidad y es muy fácil de utilizar. Incorpora características de ajuste innovadoras adaptadas a distintos tamaños de usuarios y formas, proporcionan confort en todas las alturas. Soportes de piernas giratorios y ajustables en altura con contornos laterales aseguran la posición de las piernas. La colocación de la eslinga es rápida y sencilla.

Este elevador puede ser utilizado para dos tipos de transferencias:

- Asistencia para incorporar al paciente: diseñado para usuarios con fuerza en los miembros. Los usuarios son elevados hasta ponerlos en pie.
- Asistencia para sentarse: diseñado para desplazar a pacientes con una fuerza limitada en los miembros. Los usuarios son elevados hasta una posición semi - sentada.



## ➤ Segura y Fiable

El elevador *Reliant 350* ha sido diseñado para satisfacer en términos de seguridad y fiabilidad. Utiliza el pistón LINAK e incorpora parada de emergencia, sistema de descenso mecánico de emergencia, indicador de carga de las baterías (visual y sonoro) y características que evitan que el usuario y asistente puedan pillarse los dedos. Estos sistemas detienen el movimiento del brazo ante cualquier tipo de resistencia. Adicionalmente, incorpora plataforma anti deslizante para los pies y sujeción de la eslinga para evitar cualquier desenganche accidental y proporcionar una buena seguridad.

## Características y opciones



### Eslinga de transferencia

- Para transferencia de pie.
- Acolchada para mayor confort
- Base antiderrapante en la espalda.



### Eslinga de transferencia sentado

- Para transferencia en posición semi-sentado
- Acolchada para mayor confort

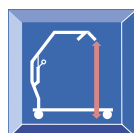


### Cargador independiente

Cada elevador se suministra con dos baterías y un cargador independiente. Batería desmontable permite la carga continua y reduce el tiempo fuera de servicio.

## Datos técnicos

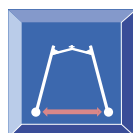
PVP.



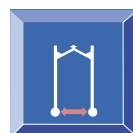
172 cm



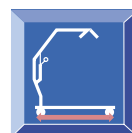
105 cm



80 cm



56 cm

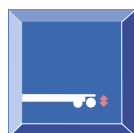


90 cm

### Colores de chasis



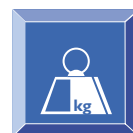
Beige



11 cm



autonomía  
40 ciclos



52 kg



max.: 158 kg

### Garantía:

Pistón Linak: 3 años  
Chasis: 3 años  
Batería: 6 meses