



Yes, you can.®

## ➤ Invacare® **Birdie®** y **Birdie® Compact**

### Donde transporte y comodidad van de la mano

Las grúas Invacare® **Birdie®** e Invacare® **Birdie® Compact** ofrecen una elevación y transferencias desde la cama, silla o incluso desde el suelo, más cómoda. Las grúas están diseñadas para asegurar plegado, montaje e incluso desmontaje en dos partes, con facilidad y sin necesidad de herramientas.





### ➤ **Toda la comodidad para el usuario**

Maximiza el espacio para el usuario incluso cuando la grúa está en su posición más alta, esto permite elevaciones y transferencias confortables. La percha gira 360° para mayor comodidad tanto del usuario como del cuidador al utilizar la grúa para realizar movimientos.

La optimización del espacio genera un alto nivel de comodidad, ya que, paciente no estará cerca del motor es decir, existe menor riesgo de lastimar las rodillas del usuario.



### ➤ **Fácil de manejar : sencilla de plegar, montar y desmontar sin herramientas**

El manejo de la grúa se ha desarrollado tan sencillo y fácil como para no necesitar ninguna herramienta para el plegado y montaje de la grúa. Las grúas ocupan un espacio mínimo cuando se almacenan y son fáciles de empujar y transportar. Si se requiere, el mástil y el brazo pueden ser fácilmente retirados de la base (no se requieren herramientas)



### ➤ **Certificados que aseguran la máxima calidad**

Para mayor seguridad, las grúas tienen un sistema de doble bloque, uno al desplegar el mástil y unirlo con la base y otro mediante el pasador magnetizado, todo esto para minimizar el riesgo de accidentes. Las grúas están marcadas CE bajo la Directiva para Equipos Médicos 93/42/ECC. Para asegurar que las grúas cumplen con la EN ISO 10535 (normativa estándar europea para grúas) las grúas han sido rigurosamente probadas por Invacare® y el Instituto Alemán TÜV (centro de acreditación externo)

## Características



### **Brazo largo - comodidad para el usuario**

El usuario puede fácilmente ser girado y posicionado, sin riesgo de lastimar sus rodillas.



### **Fácil de plegar y desmontar**

Facilidad para su transporte y almacenaje. No son necesarias herramientas para el plegado, montaje o desmontaje.



### **Sistema de bloqueo con seguridad**

Seguridad máxima con pasador magnético para evitar riesgos.



### **Asideros y mando**

Máxima ergonomía para cuidadores.



### **Parada y descenso de emergencia y cargador integrado**

Para cargar la grúa es necesario únicamente conectar y enchufar el cargador.



### **Apertura Manual**

Únicamente con el apoyo del pie en el pedal se ajusta la apertura/cierre de las patas.



### **Colocación de la percha**

Facilidad para colocar o cambiar la percha.

## Opciones y accesorios



### Báscula

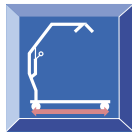
Si es necesario pesar al paciente, también está disponible una báscula que se colocará entre el brazo y la percha.



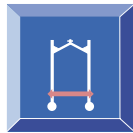
### Amplia gama de eslingas

Diferentes modelos y tallas de arneses para mayor comodidad y ajuste del paciente y sus necesidades.


## Información técnica



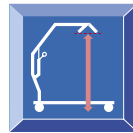
115 cm



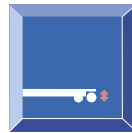
68 cm



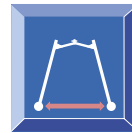
40,8 kg



47,5 - 170 cm



11,5 cm



104 cm

**Birdie®**

**Birdie® Compact**

100 cm

55 cm

35,8 kg

53 - 160 cm

11,5 cm

89 cm



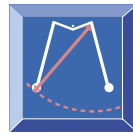
170 kg



40 cycles



2,9 Ah



140 cm

**Birdie®**

**Birdie® Compact**

150 kg

40 cycles

2,9 Ah

107 cm

Todas las medidas han sido tomadas para percha de dos puntos y ruedas de 100 mm.

## Colores



Gris claro/ gris oscuro